


Para um aproveitamento e economia no investimento, todo formato no projeto gráfico deve ser pensado a partir do formato baseado no sistema ISO (International Organization Standardization) - São os formatos A0, A1, A2, A3, A4, A5, A6. Somente os EUA e Canadá não adotaram esse sistema.

Neste exercício, usei a máquina de recorte Silhouette Cameo.

O sistema ISO foi criado pelo alemão Christoph Lichtenberg onde o papel manterá sua proporção quando cortado ao meio.



AN
NA
c a m i s a





Tag


por Elá Camarena



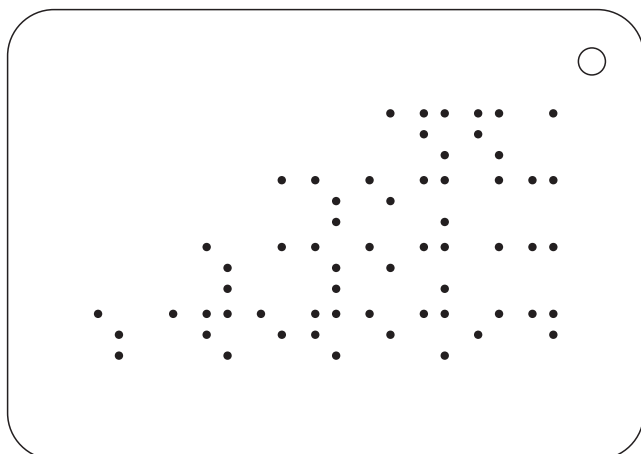


Neste exercício, usei a máquina de recorte Silhouette Curio.

Cada matriz do sistema Braille é formada por duas fileiras verticais paralelas, que podem conter três pontos cada uma. Cada sinal de leitura, seja letra, cifra ou sílaba, tem em relevo uma das possíveis combinações dos seis pontos existentes. Assim, o tipo indicado pelas diferentes posições em que aparecem os pontos em relevo assinala uma letra, em número, um sinal matemático, etc.



Para usar na Silhouette Curio, inverta o texto.
Para melhores resultados, use pontos nos tamanhos entre 22 e 32.
Pode ser necessário alterar o espaçamento entre linhas para 1,2 linhas.



Para usar na Silhouette Curio inverta o texto.